

## ЗАКЛЮЧЕНИЕ

заседания комиссии Диссертационного Совета 6D.КOA-006 на базе Государственного учреждения «Таджикский научно-исследовательский институт акушерства, гинекологии и перинатологии» Министерства здравоохранения и социальной защиты населения Республики Таджикистан по предварительной экспертизе диссертации **Мирзоевой Маъмурой Бозоровны** на тему «**Использование лазерного излучения в терапии больных с хроническим воспалением придатков матки на фоне инфекций передающихся половым путем с преобладанием хламидиоза**» на соискание учёной степени кандидата медицинских наук по специальностям 14.01.01 - Акушерство и гинекология.

### Комиссия в составе:

доктора медицинских наук, профессора М.С. Рустамовой (председатель), кандидата медицинских наук, доцента Г.К. Давлатзода (член комиссии) кандидата медицинских наук А.Б. Мирзоевой (член комиссии).

### Рассмотрев материалы диссертации, считает что:

**I.** Основные положения, выводы и практические рекомендации диссертации полностью соответствуют специальности 14.01.01 - Акушерство и гинекология.

**II.** Диссертация Маъмурой Бозоровны Мирзоевой является завершённой научно-квалификационной работой и содержит новое решение актуальной научной задачи: изучение эффективности применения лазерного излучения в терапии хронического воспаления придатков матки на фоне инфекции, передающиеся половым путем с преобладанием хламидиоза.

**III.** Основные материалы диссертации достаточно полно изложены в 22 публикациях, в том числе в 4 статьях рецензируемых научных изданиях, рекомендованных Высшей аттестационной комиссией при Президенте Республики Таджикистан и Высшей аттестационной комиссией Российской Федерации.

### IV. Основные результаты выполненного исследования.

**Вывод 1.** Особенности клинического течения воспалительных заболеваний на фоне инфекций, передающихся половым путем, с преобладанием хламидиоза, являются более частое ( $84,3 \pm 2,6\%$ ) торпидное, чем острое ( $15,7 \pm 0,9\%$ ,  $p < 0,001$ ) течение и сходные клинические проявления монохламидийной и смешанной его форм.



### **Публикации:**

1. Клинико-микробиологическая оценка бактериального вагиноза у женщин репродуктивного возраста /М.Б. Мирзоева., М.А. Хакназарова., М. Д. Кадамалиева//Вестник Авиценны. – Душанбе. - 2013.- №4 - С. 90-93
2. Мирзоева М.Б. Репродуктивный статус женщин с инфекциями, передающимися половым путем с преобладанием хламидиоза/М.Б. Мирзоева. //Вестник таджикского национального университета. – Душанбе. – 2015. - №4. - С. 217-221
3. Мирзоева М.Б. Бактериальное обсеменение женщин репродуктивного возраста с воспалительными заболеваниями органов малого таза /М.Б. Мирзоева, Г.Д. Ходжаева, М.С. Мавлонова//Материалы конференции молодых ученых и студентов ГОУ ТГМУ им. Абуали ибни Сино с международным участием «Достижения и перспективы развития медицинской науки». Душанбе, 2014 - С. 134
4. Мирзоева М.Б. Хронический урогенитальный хламидиоз у половых партнеров/М.Б. Мирзоева, М.А. Хакназарова//Материалы международной научно-практической конференции (67-годовой), посвященной 80-летию ГОУ ТГМУ им. Абуали ибни Сино и годам развития села, туризма и народных ремесел. Душанбе, 2019. - С. 291-292
5. Мирзоева М.Б. Нозологические формы хронического воспаления органов малого таза на фоне ИППП с преобладанием хламидиоза/М.Б. Мирзоева, М.А. Хакназарова, Н.М. Ашурова//Материалы международной научно-практической конференции (68-годовой) ГОУ ТГМУ им. Абуали ибни Сино. Душанбе, 2020. - С.180
6. Мирзоева М.Б. Особенности клинического течения хронического воспаления придатков матки хламидийной этиологии/М.Б. Мирзоева, М.А. Хакназарова // Модар ва кудак. – Душанбе. - 2021. – № 4. - С. 27-29
7. Мирзоева М.Б. Особенности генеративной функции у пациенток с урогенитальным хламидиозом/ М.Б. Мирзоева, С.Г. Кодирова, В.Ю. Мельникова//Материалы международной научно-практической конференции (69-годовой) ГОУ ТГМУ им. Абуали ибни Сино. Душанбе, 2021. - С.362-363

**Вывод 2.** Иммунный статус обследованных пациенток с хроническим воспалением придатков матки характеризовался достоверным повышением концентрации IgG; IgA и снижением относительного содержания В-лимфоцитов и Т-хелперов на 10% и тенденцией повышения уровня Т-супрессоров на 2,5% и дисбалансом клеточного иммунитета.

### **Публикации:**

1. Мирзоева М.Б. Хусусиятҳои ҳоси аломати ва сатҳи иммуноглобулинии илтиҳоби музмини найчаҳои бачадон бо сабаби сирояти хламидӣ/ М.Б. Мирзоева, М.А. Ҳакназарова//Авҷи зухал. – Душанбе. – 202. - №1. – С. 9-13
2. Мирзоева М.Б. Особенности местного иммунитета при применении генферона у пациенток с инфекцией, передающейся половым путем. / М.Б. Мирзоева, М.А. Хакназарова // Сборник материалов 60- ой ежегодной научно-практической конференции ГОУ ТГМУ им. Абуали ибни Сино с



международным участием. посвященной 80-летию член-кор. РАМН, профессора Ю.Б. Исхаки. Душанбе, 2012. - С. 452- 453.

3. Мирзоева М.Б. Антиоксидантная система у пациенток с воспалительными заболеваниями придатков матки / М.Б. Мирзоева, У.А. Каримова, М.У. Юлдошева//Материалы XIV международной научно-практической конференции молодых ученых и студентов ГОУ ТГМУ им. Абуали ибни Сино, посвящённой «Годам развития села, туризма и народных ремесел». Душанбе, 2019. – С. 203.

4. Мирзоева М.Б. Оценки состояния клеточного и гуморального звена иммунитета у больных хроническим урогенитальным хламидиозом/М.Б. Мирзоева, М.А. Хакназарова, М.М. Миррахим // Материалы международной научно-практической конференции (68-годовой) ГОУ ТГМУ им. Абуали ибни Сино. Душанбе, 2020. - С.182-183

**Вывод 3.** Обоснованием применения лазерного излучения у больных с хроническим салпингоофоритом хламидийной этиологии, является его влияние на достоверное ( $p < 0,05$ ), увеличение числа Т-лимфоцитов (на 3,3%) и субпопуляций включающие Т-хелперы (на 8,8%), с одновременным уменьшением числа Т-супрессоров (на 2,7 %) и повышение иммуноглобулина класса G с фагоцитарной активностью нейтрофилов (на 3,1 %), способствующих улучшению защитных сил организма.

**Публикации:**

1. Мирзоева М.Б. Влияние лазеротерапии на иммунный статус пациенток с хроническим сальпингоофоритом хламидийной этиологии/ М.Б. Мирзоева//Здравоохранение Таджикистана. - 2021. - №2. – С. 65-70

2. Мирзоева М.Б. Результат гемограммы при использовании гелий-неонового лазерного излучения в терапии хронического воспаления органов малого таза/М.Б. Мирзоева, М.Ф. Мирзоева, М.М. Миррахим // Материалы XVII международной научно-практической конференции молодых ученых и студентов ГОУ ТГМУ им. Абуали ибни Сино, посвящённой 30-летию Государственной независимости Республики Таджикистан и годам развития села, туризма и народных ремесел (2019-2021). Душанбе, 2021. - С.89.

**Вывод 4.** Лазеротерапия с использованием низкоинтенсивного лазерного излучения у обследованных больных повысила эффективность комплексной терапии больных, путем нивелирования клинических проявлений хламидиоза в 97,1% случаев и эрадикации возбудителя *Chlamydia trachomatis* в 92,5%, по сравнению с традиционной схемой лечения (71,2% и 82,5%) [8-А, 10-А, 15-А, 18-А].

**Публикации:**

1. Мирзоева М.Б. Физические методы терапии хронического воспаления придатков матки/ М.Б. Мирзоева // Материалы конференции молодых ученых и студентов ГОУ ТГМУ им. Абуали ибни Сино с международным участием «Актуальные вопросы и проблемы медицинской науки». Душанбе, 2013. - С.123.



2. Мирзоева М.Б. Использование лазерного излучения в комплексном лечении хламидийного цервицита //М.Б. Мирзоева, М.А. Хакназарова/ Материалы VI-съезда акушер гинекологов. Душанбе, 2016. – С.277-281

3. Мирзоева М.Б. Оценки состояния клеточного и гуморального звена иммунитета у больных хроническим урогенитальным хламидиозом/М.Б. Мирзоева, М.А. Хакназарова, М.М. Миррахим // Материалы международной научно-практической конференции (68-годовой) ГОУ ТГМУ им. Абуали ибни Сино. Душанбе, 2020. - С.182

4. Мирзоева М.Б. Эффективность низкоинтенсивного лазерного излучения при терапии бесплодия у пациенток с хламидийной инфекции/ М.Б. Мирзоева, М.А. Хакназарова/Материалы XV международного конгресса по репродуктивной медицине. Москва, 2021. - С. 244-245

**Вывод 5.** Комплексное лечение с применением лазерной терапии в прегравидном периоде у больных с хроническим воспалением придатков матки на фоне инфекций, передающихся половым путем, с преобладанием хламидиоза, улучшило репродуктивное здоровье, в связи с благоприятным исходом запланированной беременности в 84,4% случаев, уменьшением репродуктивных потерь в 3 раза и сокращением частоты летальных исходов в перинатальном периоде в 7,4 раза.

**Публикации:**

1. Мирзоева М.Б. Применение вильпрофена в лечении урогенитального хламидиоза// М.Д. Кадамалиева, Мирзоева М.Б. М.А. Хакназарова/ «Актуальные вопросы охраны репродуктивного здоровья населения», Труды научно-практической конференции ТНИИ АГиП с международным участием. Душанбе, 2013. - С. 79-83
2. Мирзоева М.Б. Применение повидон йод при бактериальном вагинозе/ М.Б. Мирзоева // Материалы конференции молодых ученых и студентов ГОУ ТГМУ им. Абуали ибни Сино с международным участием «Актуальные вопросы и проблемы медицинской науки». Душанбе, 2013. - С.123.
3. Мирзоева М.Б. Выбор тактики ведения больных с сочетанными патологиями яичников и матки/ Г.К. Раджабова, М.Б. Мирзоева, Ф.М. Ахмедова//Материалы XIII международной научно-практической конференции молодых ученых и студентов ГОУ ТГМУ им. Абуали ибни Сино, посвященной «Годам развития туризма и народных ремесел». Душанбе, 2018. - С. 239.
4. Мирзоева М.Б. Эмпирическая терапия воспалительных заболеваний органов малого таза /М.Б. Мирзоева, Н.М. Ашурова, М.М. Миррахим // Материалы XIV международной научно-практической конференции молодых ученых и студентов ГОУ ТГМУ им. Абуали ибни Сино, посвященной «Годам развития села, туризма и народных ремесел». Душанбе, 2019. - С. 204.
5. Мирзоева М.Б. Перинатальные и акушерские осложнения у беременных с ИППП с преобладанием хламидийной инфекции /М.Б. Мирзоева, М.А. Хакназарова, М.М. Миррахим//Материалы международной научно-



- практической конференции (68-годовой) ГОУ ТГМУ им. Абуали ибни Сино. Душанбе, 2020. - С.183-184
6. Мирзоева М.Б. Эффективность низкоинтенсивного лазерного излучения при терапии бесплодия у пациенток с хламидийной инфекции/ М.Б. Мирзоева, М.А. Хакназарова//Материалы XV международного конгресса по репродуктивной медицине. Москва, 2021. - С. 244-245
  7. Мирзоева М.Б. Особенности тактики ведения пациенток с эктопией шейки матки на фоне хламидийной инфекции/ М.Б. Мирзоева, Р.А. Абдуллоева М.М. Миррахим// Материалы международной научно-практической конференции (69-годовой) ГОУ ТГМУ им. Абуали ибни Сино. Душанбе, 2021. – С. 362-363

На основании заключения Диссертационного совета 6D.КОА-006 от 19.10.23 г, диссертант провела коррекцию научной работы.

V. В диссертации отсутствует заимствованный материал без ссылки на автора и/или источник заимствования, результаты научных работ, выполненные соискателем ученой степени в соавторстве, без ссылок на соавторов. Проверка диссертации системой «Антиплагиат эксперт» от 7.10.23 г., после исключения корректных совпадений и корректных заимствований из кандидатской диссертации автора проверяемого документа, не показала иных заимствований и дала заключение об оригинальности. Справка о результатах проверки текстового документа на наличие заимствований прилагается.

VI. Комиссия рекомендует Диссертационному Совету 6D.КОА-006 на базе Государственного учреждения «Таджикский научно-исследовательский институт акушерства, гинекологии и перинатологии» Министерства здравоохранения и социальной защиты населения Республики Таджикистан принять диссертацию **Мирзоевой Маъмурой Бозоровны** на тему **«Использование лазерного излучения в терапии больных с хроническим воспалением придатков матки на фоне инфекций передающихся половым путем с преобладанием хламидиоза»** к защите по специальности 14.01.01. - Акушерство и гинекология.

VII. В качестве официальных оппонентов рекомендуются:

- доктор медицинских наук, профессор Абдурахманова Фируза Муминовна, заместитель директора Государственного учреждения «Медицинский комплекс “Истиклол”

- кандидат медицинских наук Болиева Гулнора Ульджаевна, руководитель отдела “Гинекологическая эндокринология и репродукция человека”




**VIII.** В качестве ведущего учреждения утвердить Государственное образовательное учреждение «Таджикский национальный университет»



**IX.** Рекомендуются утвердить список рассылки автореферата и заключение по диссертации **Мирзоевой Маъмурой Бозоровны** (прилагаются).

**X.** Разрешить распечатать диссертацию и автореферат диссертации **Мирзоевой Маъмурой Бозоровны** на тему «Использование лазерного излучения в терапии больных с хроническим воспалением придатков матки на фоне инфекций передающихся половым путем с преобладанием хламидиоза» к защите по специальности 14.01.01. - Акушерство и гинекология и с необходимыми документами по требованию ВАК при Президенте Республики Таджикистан представить в сайт ГУ «Таджикский научно-исследовательский институт акушерства, гинекологии и перинатологии» Министерства здравоохранения и социальной защиты населения Республики Таджикистан».

**Председатель:**

доктор медицинских наук, профессор  **М.С. Рустамова**

**Члены комиссии:**


кандидат медицинских наук, доцент   
кандидат медицинских наук  **Г.К. Давлатзода**  
**А.Б. Мирзоева**

**Подписи:**

доктора медицинских наук, профессора Мехринисо Сангиновны Рустамовой; кандидата медицинских наук, доцента Давлатзода Гулджохони Кобил; кандидата медицинских наук Мирзоевой Адибы Бозоровны

**«ЗАВЕРЯЮ»**

Ученый секретарь Диссертационного совета 6D.KOA-006,  
кандидат медицинских наук

 **Ш.Т. Муминова**

